

Persbericht Preventie en Interim

Arbeidsongevallencijfers uitzendkrachten in 2017

De tewerkstelling van uitzendkrachten blijft succesvol. Het is voor het vierde jaar op rij dat een significante stijging in gepresteerde uren van uitzendkrachten wordt genoteerd. In 2017 werd de kaap van 227 mio uren uitzendarbeid gehaald door uitzendkrachten verdeeld over alle sectoren. Positief is ook dat samen met de groei van de tewerkstelling het aantal arbeidsongevallen van de uitzendkrachten onder controle blijft. Net zoals in de vorige jaren blijft de frequentiegraad van de arbeidsongevallen schommelen rond de 40. Sinds het ontstaan van Preventie en Interim zijn de arbeidsomstandigheden voor de uitzendkrachten bij de werkgever sterk verbeterd. Van 2000 tot vandaag is er een daling van ruim 60% van arbeidsongevallen van uitzendkrachten. **Het voorkomen van arbeidsongevallen van uitzendkrachten blijft een belangrijk gegeven in de uitzendsector. De cijfers bewijzen dat preventie en bescherming op de werkplek werkt. Preventie en Interim blijft ijveren om samen met de uitzendsector en alle betrokken stakeholders de arbeidsongevallencijfers van uitzendkrachten te verbeteren.**

Gepresteerde uren uitzendarbeid

In 2017 werden meer dan 227 mio uren uitzendarbeid gepresteerd door uitzendkrachten verdeeld over alle sectoren. Dit betekent een toename van 6,1% t.o.v. 2016. Het is voor het vierde opeenvolgende jaar dat een significante stijging in gepresteerde uren van uitzendkrachten wordt genoteerd (in 2016 9,8%, in 2015 7,5% en in 2014 10%). Uitzendbureaus erkend voor activiteiten in de bouw nemen bijna 3% van de totale uitzendarbeid voor hun rekening terwijl het aandeel tewerkgestelde jobstudent-uitzendkrachten in de uitzendsector ruim 12% bedraagt. In 2017 hebben jobstudenten als uitzendkracht meer dan 31 mio uren gepresteerd.

Arbeidsongevallen uitzendkrachten

De frequentiegraad¹ (Fg) kwam in 2017 net boven de 40 (Fg 41,1). Het is het vijfde jaar op rij dat de Fg rond de grens van 40 schommelt. Dit betekent dat samen met de groei in tewerkstelling van uitzendkrachten het aantal arbeidsongevallen onder controle blijft. In vergelijking met 2000 is de frequentiegraad gedaald met meer dan 60%. Een zelfde trend is er bij de jobstudenten waarbij sedert de start van de bevraging het aantal jobstudenten meer dan verdubbeld is, maar de frequentiegraad daalde met meer dan 75%.

Het aantal verloren dagen uitgedrukt in de ernst van de arbeidsongevallen (Weg)² is al vijf jaar vrij stabiel rond de 0,9. In 2017 bedroeg de Weg 0,91. In vergelijking met 2000 is de ernst van de arbeidsongevallen met de helft verlaagd: het aantal verloren dagen per 1.000 gepresteerde uren bedroeg in 2000 nog 1,81.

Ook in 2017 slagen de preventiedeskundigen in de sector om bij grotere tewerkstelling van uitzendkrachten de eisen voor "veilige arbeidsomstandigheden op de werkplek bij de gebruiker voor de uitzendkracht" te beheersen.

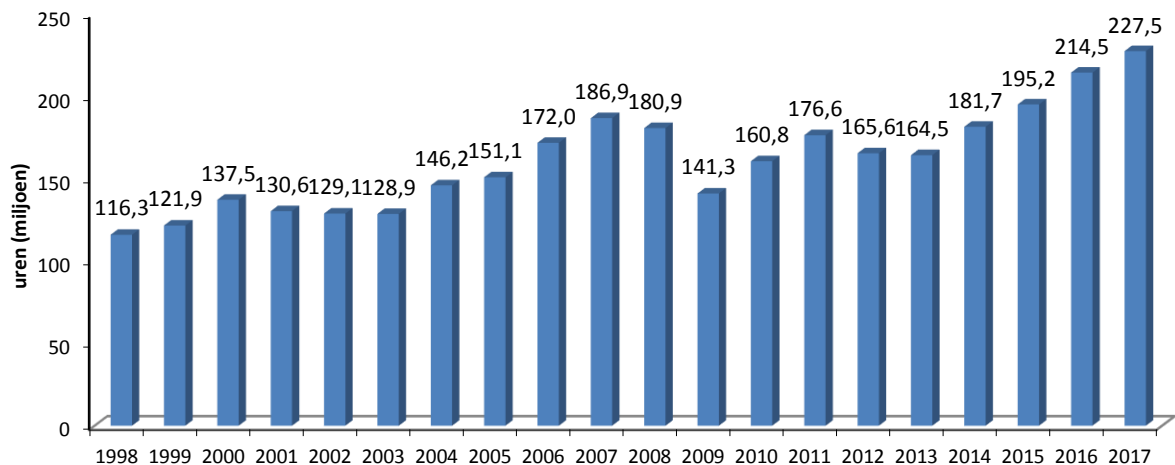
¹ Frequentiegraad (Fg): maat voor het aantal arbeidsongevallen per gepresteerde uren.

² Werkelijke ernstgraad: maat voor het aantal verloren dagen per gepresteerde uren.

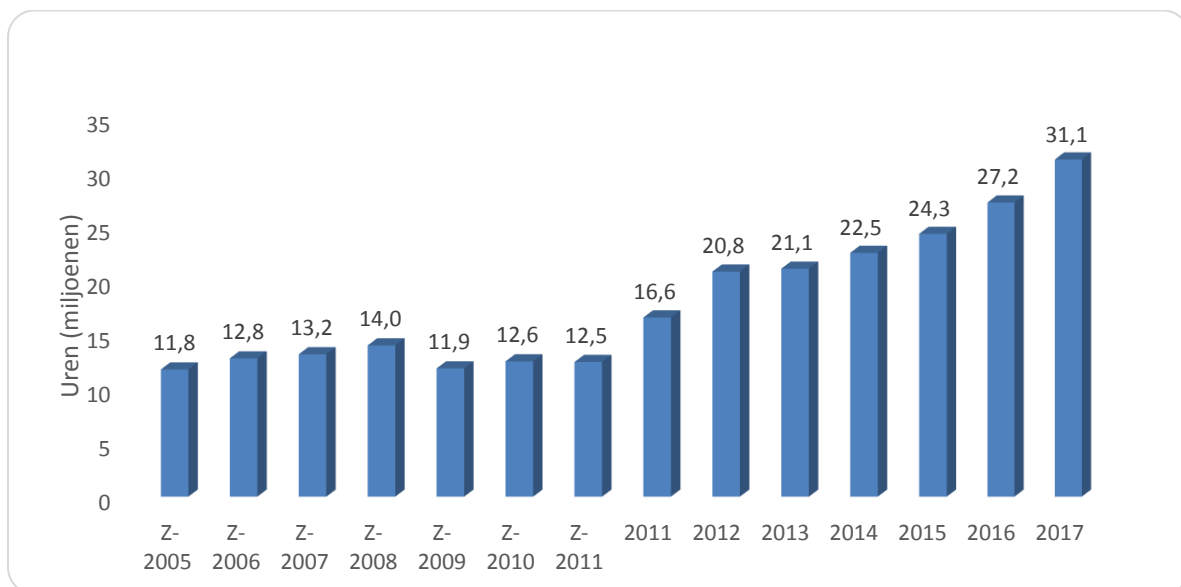
Het voorkomen van arbeidsongevallen van uitzendkrachten blijft een heel belangrijk gegeven in de uitzendsector. Het klimaat op de werkvloer verbetert en de sensibilisatie om arbeidsongevallen van uitzendkrachten te voorkomen werkt. Preventie en Interim blijft ijveren om samen met de uitzendsector en alle betrokken stakeholders de arbeidsongevallencijfers van uitzendkrachten in de volgende jaren blijvend te verbeteren.

Zie bijlage: Detail arbeidsongevallencijfers. **Inlichtingen:** Marijke Bruyninckx (directeur) 02/204 56 84 of 0496/51 23 89

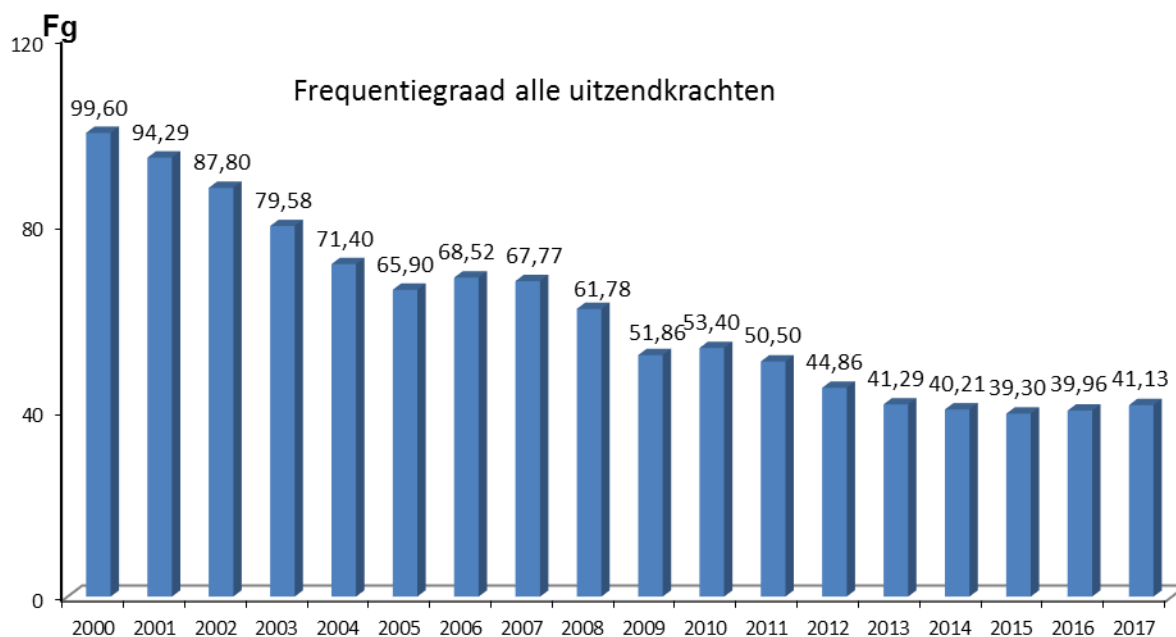
Grafiek 1: Gepresteerde uren uitzendarbeid



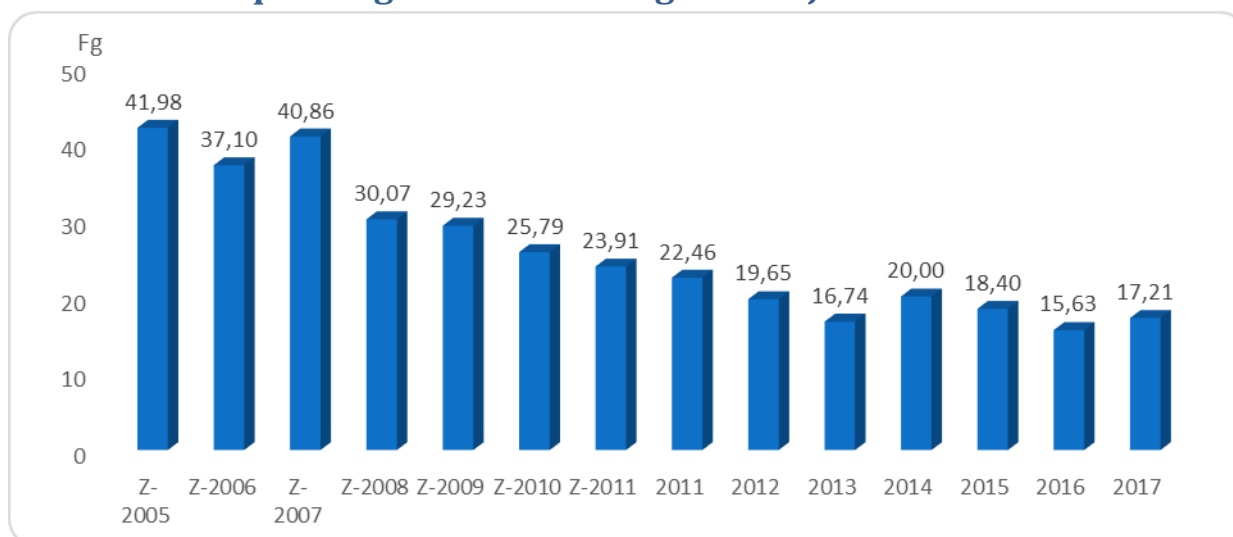
Grafiek 2: Gepresteerde uren door jobstudenten



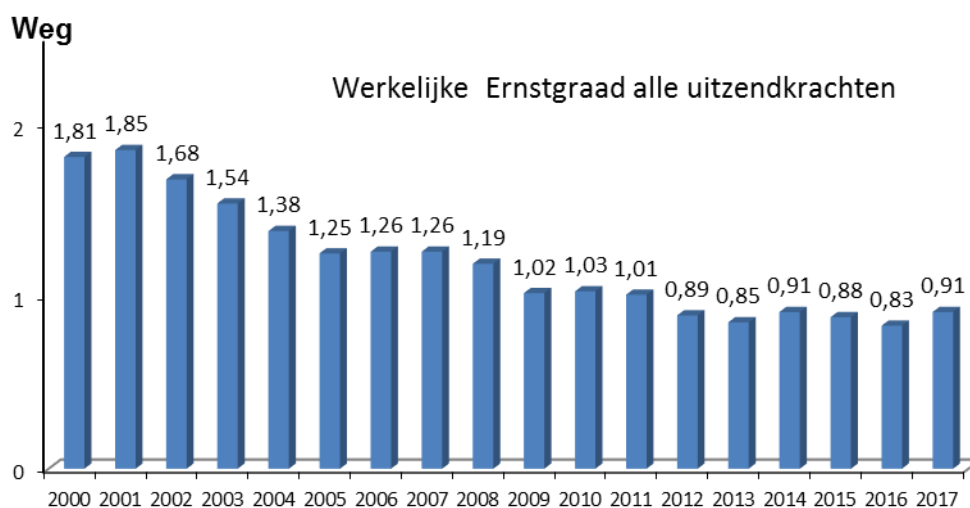
Grafiek 3: Frequentiegraad arbeidsongevallen uitzendkrachten



Grafiek 4: Frequentiegraad arbeidsongevallen jobstudenten



Grafiek 5: Evolutie werkelijke ernstgraad uitzendkrachten



Grafiek 6: Evolutie werkelijke ernstgraad jobstudenten

